

# GALABAU AKTUELL

01/2026

Das Fachmagazin für Profis



MIT  
GALABAU  
AKTUELL  
GEWINNEN!

Apple iPad  
im Wert von ca. 540,-€



# INHALT

<b>EHL</b> EHL – Neuheiten 2026	<b>03 / 04</b>	<b>SIEVERT BAUSTOFFE SE &amp; CO. KG</b> Trass-Zement-Beton	<b>14</b>
<b>GALA-LUSIT</b> Bewehrte Qualität	<b>06</b>	<b>TERRA-S</b> Gartenprofil / Gartenprofil PRO	<b>15</b>
<b>HAHN</b> L-Steine neu gedacht	<b>07</b>	<b>WECO</b> Bewusst gärtner für die Zukunft	<b>16</b>
<b>ROMEX®</b> Keramik im Außenbereich	<b>08</b>	<b>LAGOTRADE</b> Alexandria Grey	<b>17</b>
<b>BRAUN STEINE</b> „Alles auf Grün“	<b>09</b>	<b>LANDSCAPE SOLUTIONS BV</b> Royal Grass Kunstrasen	<b>18</b>
<b>DPS SOLVING</b> Hochtechnische Produkte	<b>10 / 11</b>	<b>GROSSEWINKELMANN</b> Ihr Partner für Zaun- und Torsysteme	<b>19</b>
<b>HOTREGA GMBH</b> Die Garten-Oase	<b>12</b>	<b>ACO GMBH</b> Fassaden professionell entwässern	<b>20 – 22</b>
<b>DELFINING</b> Steine mit Charakter	<b>13</b>	<b>GEWINNSPIEL</b> Gewinnen Sie mit GALABAU Aktuell!	<b>23</b>

## IMPRESSUM

**HERAUSGEBER:** EUROBAUSTOFF Handelsgesellschaft mbH & Co. KG, Produktmanagement Galabau, Auf dem Hohenstein 2, 61231 Bad Nauheim **VERANTWORTLICH:** Thomas Mandler, Tel. +49 6032-805-137, Udo Bast, Tel. +49 6032-805-230 **GESTALTUNG:** N-APPLICATION GmbH **ERSCHEINUNGSWEISE:** 3x jährlich, Auflage ca. 7.000 St. **HINWEIS:** „Galabau aktuell“ ist eine kostenlose Kundenzeitschrift der Fachgruppe Galabau der EUROBAUSTOFF. In dieser Fachgruppe haben sich EUROBAUSTOFF Gesellschafter zusammengeschlossen, die im Bereich Galabau besonders engagiert und kompetent sind. Ihnen als Profi soll „Galabau aktuell“ durch fachspezifische Information einen konkreten Nutzen bieten. Wir möchten Ihnen auf diesem Wege Produktinnovationen und neue Verarbeitungstechniken vorstellen und Sie in knapper Form über alles Wissenswerte rund um den Galabau informieren. Die Inhalte beruhen auf Angaben der Industrie, der Herausgeber kann dafür keine Haftung übernehmen.

# EHL – NEUHEITEN 2026

Moderne und nachhaltige Lösungen von Außenanlagen



Estara-Pflaster

Mit den Produktneuheiten 2026 präsentiert EHL neue, leistungsstarke Lösungen, die sowohl gestalterisch als auch funktional neue Maßstäbe setzen. Alle technischen Details, Produktdatenblätter sowie Ausschreibungstexte finden Sie auf unserer Website unter den jeweiligen Produktseiten.

## Estara-Pflaster – markant, modern und als Jubiläumsedition einzigartig

Das Estara-Pflaster überzeugt als exklusives Jubiläumsprodukt mit einem unverwechselbaren Stil und einer zeitgemäßen, glimmernden Oberflächenveredelung. Die Kombination aus feiner Natursteinkörnung und Glimmersand erzeugt einen hochwertigen optischen Effekt, der Außenflächen einen eleganten, modernen Charakter verleiht.

Die harmonisch aufeinander abgestimmten Formate und Farbtöne ermöglichen flexible Gestaltungsoptionen – insbesondere der neue Farbton hellgrau-anthrazit-nuanciert. Das bewährte Doppelnocken-Verbundsystem gewährleistet zudem eine hohe Verschiebesicherheit und trägt zur langfristigen Standfestigkeit bei. Durch die zertifizierte Versickerungsleistung erfüllt Estara zusätzlich ökologische Anforderungen und eignet sich besonders für nachhaltige Bauprojekte. Ideal für Terrassen, Gartenbereiche oder Einfahrten, bei denen gestalterische Ansprüche und Komfort gleichermaßen im Fokus stehen.

Mehr Informationen zum Estara-Pflaster und zum Jubiläumspflaster:



Lugrano-Platten

## Lugrano-Platten – fein-edle Optik für moderne Gestaltungen

Die Lugrano-Platte bringt modernes Design und unkomplizierte Pflege in Ihren Außenbereich. Ihre feingestrahelte Oberfläche mit edler Natursteinoptik und hochwertiger Edelsplitt-Körnung verleiht Terrassen einen stilvollen Charakter, der sich perfekt in zeitgemäße Gestaltungskonzepte einfügt. Durch die werkseitige Imprägnierung in der Oberfläche bleibt die Platte dauerhaft schmutzresistent, farbbeständig und einfach zu reinigen. Die gängigen Formate 60x40 cm und 60x60 cm eröffnen zahlreiche Verlegungsmöglichkeiten und harmonisieren ideal mit moderner Architektur. Dank ihres leichten Gewichts ist die Handhabung besonders komfortabel. Auch die kalibrierte Rückseite und damit gleichbleibende Steinhöhe helfen beim einfachen Einbau.



Lugrano-Platten

Mehr Informationen zu den Lugrano-Platten:



**Weitere Infos:**  
Erhalten Sie bei Ihrem Galabau-Spezialisten der EUROBAUSTOFF!

# EHL – NEUHEITEN 2026

Moderne und nachhaltige Lösungen von Außenanlagen



Bankettplatte

## Bankettplatte – effiziente Lösung für den professionellen Straßen- und Wegebau

Die Bankettplatte erweitert das infrastrukturelle Produktsortiment um eine funktionale, langlebige und besonders standfeste Lösung. Ihre durchdachte Geometrie sorgt für eine hohe Verschiebesicherheit, was vor allem im modernen Verkehrswegebau von zentraler Bedeutung ist. Sie ist für alle Innen- und Außenradien bzw. Anpassung an den Fahrbahnverlauf geeignet.

Mit ihrem 8 mm starken Rillenprofil unterstützt die Bankettplatte eine klare Ableitung des Niederschlags und verbessert zugleich die taktile



Bankettplatte

und akustische Wahrnehmbarkeit beim Befahren – ein Vorteil für Sicherheit und Orientierung. Damit eignet sie sich optimal für Straßenbauprojekte, Gehwege und alle weiteren Bereiche, in denen Effizienz, Robustheit und Nachhaltigkeit entscheidend sind.

Mehr Informationen zur Bankettplatte



## Stützwinkel – massive 25 cm Wandstärke für höchste Beanspruchung

Der Stützwinkel bietet mit seinen durchgängigen 25 cm Wandstärke eine außergewöhnliche Stabilität und ist speziell für anspruchsvolle statische Anforderungen konzipiert. Die stahlarmierte Bauweise gewährleistet hohe Belastbarkeit, selbst in komplexen topografischen Situationen oder bei besonderen Lastfällen.

Dank des Universal-Lastfalles ist der Stützwinkel perfekt für den Einsatz von horizontalen Erdanfüllungen inkl. den hochbelasteten Bereich (SLW30/SLW60) geeignet. Seine unbehandelte, graue Oberfläche ermöglicht eine dezente Integration in verschiedenste Umgebungen und unterstützt eine klare, funktionale Linienführung im Landschafts- und Ingenieurbau.

**Weitere Infos:**  
Erhalten Sie bei Ihrem Galabau-Spezialisten der EUROBAUSTOFF!

50 JAHRE  
EHL




## JUBILÄUMS PFLASTER

- 40/20/8 cm
- betonglatt, Microfase
- Glimmersand im Vorsatz
- 4 mm durchlaufende Dränfuge



## BANKETT PLATTE

- Betonglatt mit Rillenprofil
- Zweischichtig (Vorsatz- und Kernbeton)
- Tiefenschutz (hydrophobiert)
- Microfase



## LUGRANO PLATTE

- 60/40/4 cm; 60/60/4 cm
- werkseitige Imprägnierung
- Unterseite kalibriert
- gestrahlt, Fase



## STÜTZWINKEL

Wandstärke 25 cm

- Höhen 55 - 305 cm (weitere Höhen auf Anfrage)
- Baubreiten 100 und 50 cm
- Fase am Kopfbereich und seitlich 10x10 mm
- Expositionsklassen: XC4, XF4, XD3, WF
- Eckausführungen zweiteilig erhältlich

# BEWEHRTE QUALITÄT

Für viele Projekte die perfekte Lösung



Winkelstütze-Sonderlösung 4 m hoch

Galabeton fertigt hochwertige Winkelstützen auf Grundlage der DIN EN 15258 in Verbindung mit dem Eurocode 2; DIN EN 1992.

Zu unserem Standard-Sortiment gehören Winkelstützen der Wandstärken 10 cm und 12,7 cm. Ebenfalls bieten wir viele Sonderlösungen von 50 cm bis 550 cm Höhe bzw. Wandstärken von 15 cm, 20 cm, 25 cm an.

## Unser breites Sortiment bietet bewehrte Produkte in besonderer Qualität

Doch wir gehen noch weiter: galabeton ist in der Lage, durch Sonder-elemente in ihrer Anforderung und ihrem Design, viele Varianten von Winkelstützen herzustellen. Ob es sich dabei um die Herstellung von Elementen mit schrägem Kopf (für Rampen und Brückenbereiche) oder Fuß- und Sonderbaulängen handelt, spielt keine Rolle. Die Einarbeitung von Aussparungen sowie Bewehrungsanschlüssen ist ebenfalls möglich.

Die regelmäßig auch bei architektonisch beeindruckenden Bauvorhaben zum Einsatz gelangenden galabeton Winkelstützen sind hoch belastbar. Die nach statischen Erfordernissen berechneten Bewehrungskörbe bieten zusätzliche Sicherheit bei allen geltenden Lastmodellen.

Winkelstütze Höhe 120 cm, Baubreite 100 cm



Winkelstütze Höhe 150 cm,  
Baubreite 100 cm

**Weitere Infos:**  
Erhalten Sie bei  
Ihrem Galabau-  
Spezialisten der  
EUROBAUSTOFF!

# L-STEINE NEU GEDACHT

Leicht, langlebig, nachhaltig



Die Zukunft nachhaltigen Bauens

## Klare Linien, stabile Formen und ästhetische Übergänge für Garten- und Landschaftsbau

Unsere L-Steine aus 100 % recyceltem Kunststoff sind die nachhaltige und zeitgemäße Alternative zu Beton: leichter, flexibler und modern im Design. Das geringe Gewicht reduziert Transport- und Montageaufwand, während die robuste Materialqualität dauerhaft überzeugt. L-Steine aus hanit sind unverrottbar, witterungsbeständig und wartungsfrei.

Mit den praktischen Maßen von 30x40 cm eröffnen sich flexible Möglichkeiten für Dachterrassen, Pflanzkästen oder Abgrenzungen. Individuell zuschneidbar und frei kombinierbar, bieten hanit L-Wände maximale Gestaltungsfreiheit – funktional und langlebig.



Leichtgewicht für Dachterrassen



Stadtgrün mit System

**Weitere Infos:**  
Erhalten Sie bei  
Ihrem Galabau-  
Spezialisten der  
EUROBAUSTOFF!

# KERAMIK IM AUSSENBEREICH

## Ausführungssicher im System – Systemlösung

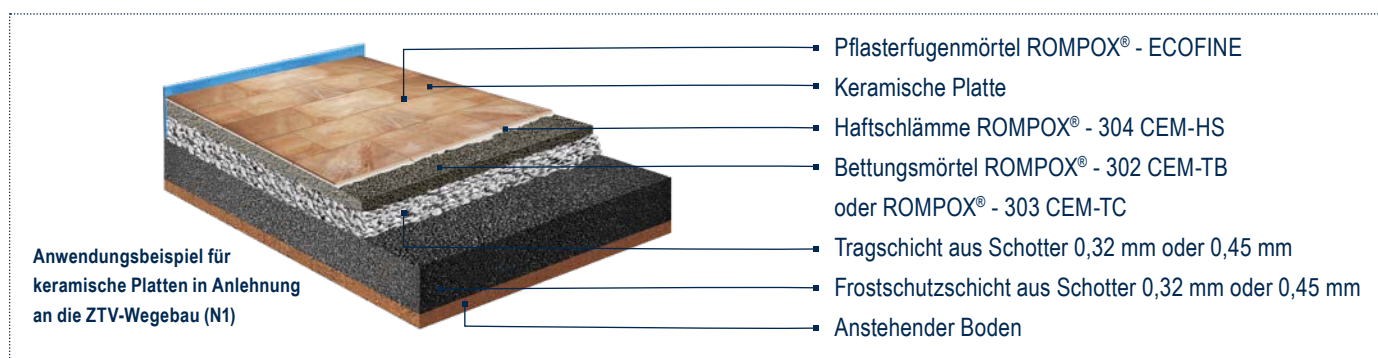
Keramische Platten, Fliesen in Naturstein- oder Holzoptik sowie hochwertige Naturwerksteinbeläge verbinden zeitlose Ästhetik mit außergewöhnlicher Langlebigkeit. Die Platten für den Außenbereich überzeugen durch Farbechtheit, Kratzfestigkeit und geringe Schmutzempfindlichkeit.

Um diese Vorteile langfristig zu erhalten, ist eine fachgerechte Verlegung in einem wasserdurchlässigen Systemaufbau unerlässlich. Das ROMEX®-System garantiert Ihnen perfekt aufeinander abgestimmte Komponenten für die Verlegung, von der Bettung über den Haftvermittler bis hin zum Fugenmörtel. Das PLUS: Wer fachgerecht im ROMEX®-System baut, erhält die einzigartige 10-Jahre-Garantie.

ROMPOX® - ECOFINE ist die optimale Verfugungslösung. ECOFINE ist verarbeitungsfertig, einfach in der Anwendung und kann überall dort eingesetzt werden, wo die Fuge mindestens 3 mm breit ist – auch rund um Pools und in Einfahrten. Und das Beste: ECOFINE hinterlässt keinen Kunstharzfilm. Langlebigkeit und Stabilität perfekt kombiniert – alles aus einer Hand.



ROMPOX® - ECOFINE



### Splitt- und Kiesbinder: Trittsichere, wasserdurchlässige Flächen gestalten

Mit den modernen ROMEX®-Kunstharzbindemitteln verfestigen Sie Splitt- und Kiesdeckschichten zu trittsicheren, optisch homogenen und extrem wasserdurchlässigen Oberflächen – ideal für nachhaltige Flächenentsiegelung und barrierefreie Wege.

Um dauerhaft funktionale Flächen zu erhalten, sollte der Aufbau passend zur Beanspruchung geplant und ausgeführt werden. Bei leichter Beanspruchung (z. B. Gartenwege, Spritzschutz, Beete) genügt eine mind. 3 cm starke, ungebundene, setzungsfreie Schottertragschicht oder eine mind. 2 cm starke wasserdurchlässige, gebundene Bettung (ROMPOX® - 302 CEM-TB).

Bei höherer Beanspruchung, beispielsweise in Zufahrten, auf Stellplätzen oder stark frequentierten Bereichen, sind mind. 5 cm auf Schottertragschicht bzw. mind. 3 cm auf gebundener Bettung anzusetzen, wobei eine kleinere Splitt-/Kies-Körnung (1/3 bis 2/5 mm) zu verwenden ist. Unverzüglich nach Aushärtung ist die Fläche zu versiegeln. Dies sollte alle zwei bis drei Jahre wiederholt werden.



### Unsere Systeme:

- ROMPOX® - 201 DEKO UV (UV-stabil)
- ROMPOX® - 202 DEKO EP
- NEU: ROMPOX® - 203 DEKO FIX (1-komp.)



ROMPOX® - 201 DEKO UV

**Weitere Infos:**  
Erhalten Sie bei Ihrem Galabau-Spezialisten der EUROBAUSTOFF!

# „ALLES AUF GRÜN“

Neue Maßstäbe für Garten und Landschaft



Evolution in der sechseckigen Pflastergeometrie

## Neue Maßstäbe für Garten und Landschaft

Pflaster- und Mauersysteme mit Vegetation schaffen grüne Strukturen, verbessern das Mikroklima und verringern den Pflegeaufwand – für Außenräume, die Natur und Qualität spürbar gewinnen lassen.

### POLYLINE Pflasterstein-System


Der POLYLINE-Pflasterstein interpretiert die sechseckige Geometrie neu: Mit nur einem Steinformat entsteht ein lebendiges, dynamisches Flächenbild, das hochbelastbar und leicht zu verlegen ist.

- Hochbelastbar, verschiebesicher
- Intuitiv und einfach zu verlegen
- Bis zu 40 % begrünbar


### SANTURO® Vegetationsstufen

Architektur trifft Natur – harmonische Integration

- Jede Stufe mit integriertem Pflanzbereich
- Voll begehbar, stabil und modular
- Flexibel bepflanzen: Kräuter, Polsterpflanzen, Gräser, Farne
- Zwei Varianten: mittiger oder seitlicher Vegetationsraum
- Lebendige Treppen, individuell und saisonal gestaltbar



Stufen mit Wachstumspotential



Käfer grüßt Mauerpfaffer

### SANTURO® Vegetationsmauer

Durch die stark bearbeiteten Steine entstehen in unregelmäßigen Wechselschichtmauerwerken vielfältige Hohlräume, Nischen und Spalten. Die SANTURO® Vegetationsmauer bietet Pflanzen, Insekten und anderen Kleintieren sichere Lebensräume und erfüllt die Auflagen des Natur- und Landschaftsschutzes.



Weitere Informationen:  
[www.braun-steine.de/  
alles-auf-gruen](http://www.braun-steine.de/alles-auf-gruen)

**Weitere Infos:**  
Erhalten Sie bei  
Ihrem Galabau-  
Spezialisten der  
EUROBAUSTOFF!

# HOCHTECHNISCHE PRODUKTE

Einfach in der Anwendung



Bei Verlegung mit dem TAP-System bleiben die Fugen exakt ausgerichtet

## TAP – für die verklebte Verlegung direkt auf Splitt auch mit 20-mm-Platten

TAP System ist eine innovative Lösung für die Verlegung von Außenbelägen direkt auf Splitt oder gebundenem Untergrund. Das System verbindet die Vorteile der klassischen Verklebung mit den funktionalen Eigenschaften eines erhöhten Bodensystems.

Das zentrale Element von TAP ist ein **technisches Gewebe**, das auf der Oberseite des Trägers co-gestanzt ist. Dieses Gewebe ist vollständig kompatibel mit handelsüblichen Außenklebern und gewährleistet eine dauerhafte, sichere Haftung der Platten. Gleichzeitig ermöglicht die geringe Aufbauhöhe von nur **4 mm** einen zuverlässigen Wasserabfluss wie bei klassischen Stelzlagersystemen.

So bleibt der Belag stabil, während Feuchtigkeit kontrolliert abgeführt wird. Staunässe, Frostschäden und Spannungen im Belag werden effektiv reduziert.

Ergänzt wird das System durch die Zubehörteile **Cup** und **Spike**, die in Kombination mit TAP eine sichere Funktion und Anpassung an unterschiedliche Untergründe ermöglichen.

TAP steht für eine neue Art der Außenverlegung: technisch anspruchsvoll, langlebig und gleichzeitig schnell und einfach in der Verarbeitung.



Grafische Darstellung des TAP-Systems von oben nach unten: Zugkappe ‚Cup‘ (wiederverwendbar), TAP und darunter die Spike-Schraube

## QUEEN – ein System, viele Lösungen

QUEEN ist das höhenverstellbare Stelzlager von DPS Solving für professionelle Anwendungen im Garten- und Landschaftsbau. Ursprünglich als fester Träger, lässt sich QUEEN durch das Zusatzbauteil **Queen Plus** einfach zu einem selbstnivellierenden Stelzlager mit einem Neigungsausgleich von bis zu 5 % erweitern.

Ein besonderer Vorteil ist die **volle Kompatibilität mit den Tragsystemen Plastik Rail und Tekno Rail**, ohne dass die Trägerplatte gewechselt oder angepasst werden muss. Das bietet maximale Flexibilität in der Planung und reduziert Montagezeiten auf der Baustelle.

Gefertigt aus hochwertigem **recyceltem Polypropylen**, verfügt QUEEN über eine verstärkte Basis und eine Spindel mit großem Durchmesser, was eine überdurchschnittliche Tragfähigkeit gewährleistet. Fünf Baugrößen decken einen Höhenbereich von **21 bis 234 mm** ab und können mit den Verlängerungen **QTS** und **QTL** weiter ausgebaut werden.

Die Trägerplatte ist mit einer hochwertigen thermoplastischen Gummierung ausgestattet: geräuschkämmend, UV-beständig und dauerhaft formstabil. QUEEN ist ein robustes, vielseitiges System für dauerhaft sichere Außenkonstruktionen.



Detail der Queen-Struktur: Die Profile Tekno Rail (Aluminium) und Plastik Rail (PVC) werden direkt am Kopf eingehängt



Verlegung auf Plastik Rail-Trägerprofil: Die Platten liegen auf zwei Gummischiene auf, erhöhen die Stabilität und beschleunigen sowie vereinfachen die Verlegung

**Weitere Infos:**  
Erhalten Sie bei Ihrem Galabau-Spezialisten der EUROBAUSTOFF!

# DIE GARTEN-OASE

Perfekt herausgeputzt

**HOTREGA liefert Gebäudereiniger – bewährte Rezepturen für EUROBAUSTOFF in der Eigenmarke „PRIMA“**

PRIMA-Reinigungsprodukte sind aufgrund ihrer Wirksamkeit in der gesamten gewerblichen Objektreinigung und von Garten- und Landschaftsbau-Betrieben gefragt. Sie überzeugen durch hervorragende Wirkung und enthalten pflegende Komponenten für gutes Aussehen und Werterhalt. PRIMA-Reinigungsprodukte halten, was sie versprechen: Sie sind einfach anzuwenden und sparen Arbeitsaufwand und Zeit – genau das, was Profi-Anwender erwarten.

**Für den Außenbereich bietet PRIMA ein umweltfreundliches und materialschonendes Pflegeprogramm, bestehend aus:**

1. **Porentief wirksamer Grundreinigung der Steinbeläge (abgestimmt auf Beton- und Naturstein)**
2. **Spezieller Fleckentfernung (z. B. Rost-, Öl- und Fettflecken)**
3. **Langzeit-Tiefenimprägnierung der Oberfläche**


Die reinigenden Wirkstoffe in PRIMA-Reinigungsprodukten lassen dem Schmutz keine Chance. Das Ergebnis sind sichtbare Sauberkeit und Langzeitschutz für alle Oberflächen. Alle angewandten Reiniger sind gemäß Detergenzienverordnung biologisch abbaubar.

PRIMA-Außenreiniger sind wirksamer als herkömmliche Grünbelag-Entferner. Statt des „Einer-für-alles-Prinzips“ bietet das Sortiment fein abgestimmte Produkte für unterschiedliche Reinigungsaufgaben – für unübertroffene Reinigungs-, Pflege- und Schutzwirkung. Sie sind individuell dosierbar und sehr ergiebig. PRIMA-Reinigungskonzentrate sind 5- bis 10-fach wirksamer als herkömmliche Produkte. Sie können für jeden Verschmutzungsgrad individuell dosiert werden. Das ist sparsam, umweltbewusst und wirtschaftlich.

**Nachhaltiger Tiefenschutz – mit den PRIMA-Steinimprägnierungen**

Ob auf neu verlegtem Pflaster, Platten, Natursteinen, Wänden oder Mauern ... alles kann auf Dauer wie neu aussehen. PRIMA-Steinimprägnierungen bieten dauerhaften Tiefenschutz. Die Poren des Steins werden atmungsaktiv so verengt, dass Flüssigkeiten, Verschmutzungen sowie Öle und Fette, z. B. vom Gartengrill, nicht mehr eindringen können. Bei Regen nimmt der Belag deutlich weniger Wasser auf. Bei Frost kann kein Wasser im Material gefrieren und es zerstören. Algen, Moos, Flechten und Grünbeläge finden keinen Nährboden mehr. Schmutzpartikel bleiben auf der Oberfläche und werden bei Regen abgespült.

Bieten Sie Ihrem Kunden die professionelle Reinigung und gleich darauf die fachmännische Imprägnierung, mit farbauffrischender Wirkung, an. Sie werden sehen, Ihr Kunde wird begeistert darüber ein, seine damalige Investition wieder strahlend sauber und für die Zukunft geschützt zu sehen.



**Einfach aufspritzen und der Reiniger arbeitet für Sie**

Zur intensiven Grundreinigung von Hof, Fassade oder Terrasse kommen häufig Hochdruckreiniger zum Einsatz. Ob alt oder neu, Steinflächen im Außenbereich sind schutzlos der Witterung ausgesetzt. Schon nach kurzer Zeit sind die Pflastersteine durch die Bewitterung aufgeraut. Ständige Behandlung mit Wasser-Hochdruckgeräten beschädigt die Steine noch mehr. Die Oberfläche wird angegriffen und dabei noch offener. Zusammen mit Feuchtigkeit werden die tiefen Krater zum idealen Nährboden für lästige Flechten und den gefährlichen rutschigen Algen- und Moosbefall. Hochdruckreinigung ist nicht die Lösung, denn ständige Hochdruckreinigung beschädigt das Material.

**Besser, einfacher und nachhaltiger wird die Reinigung mit PRIMA-Reinigungsprodukten**

PRIMA-Reinigungsprodukte werden in Deutschland entwickelt und hergestellt. Das garantiert gleichbleibend hohe Qualität, kontrollierte Zusammensetzung und die Einhaltung aller gesetzlichen Vorgaben und Umweltstandards.



**Weitere Infos:**  
Erhalten Sie bei Ihrem Galabau-Spezialisten der EUROBAUSTOFF!

# STEINE MIT CHARAKTER


Robuste und ästhetische Mauersteine für den Garten



Moderne, geradlinige Gartengestaltung mit der TROJA Bruchsteinmauer

## Kontraste schaffen

Mit der TROJA Bruchsteinmauer, einem sehr robusten und ästhetisch bossierten Stein, erhalten Sie durch die unterschiedlichen Farbgebungen ein vielseitiges Mauersystem. Die ansprechende Oberfläche bietet einen willkommenen Kontrast bei einer geradlinigen, modernen Gartengestaltung. Erhältlich als Grundstein, Grundstein Light, Eckstein, Endstein, Pfeilerstein und Radenstein mit einer Mauerwerkstärke von 25 cm in Anthrazit, Grau-Anthrazit nuanciert, Beige-Braun nuanciert und Muschelkalk.



Ein langlebiges Hochbeet aus Stein lässt sich mit dem Hochbeet-Bausatz TROJA ganz einfach realisieren. Erhältlich in unterschiedlichen Farbvarianten



DP-Schalungsstein kompakt, kombiniert, Grau-Anthrazit nuanciert

## Präzise, nachhaltig und clever

Mit Mauern Akzente setzen. Ganz gleich, ob Profi oder Heimwerker, mit dem DP-Schalungsstein lassen sich unterschiedlichste Aufgabenstellungen maßgenau und sicher realisieren: so zum Beispiel für den Aufbau von Gartenmauern, Sicht- oder Lärmschutzwänden und auch für Kellerbauten, die Errichtung von Fundamenten, Stützwänden oder Schwimmbädern. Seine hochwertige Verarbeitung, attraktive Oberflächen, sechs aufeinander abgestimmte Farben und zwei unterschiedliche Formate machen den DP-Schalungsstein zu einem echten Multitalent. Durch eine hohe Maßgenauigkeit ist er gut zu verarbeiten und durch das Verfüllen mit Beton bietet er eine hohe Stabilität.

## Nachhaltigkeit


Alle Produkte bestehen zu einem größtmöglichen Anteil aus natürlichen Ausgangsstoffen wie Wasser, Sand und Kies. Diese werden aus der nächsten Umgebung und auf kurzen Transportwegen beschafft. Bei der Herstellung der Produkte im Werk kommen ressourcenschonende und energieeffiziente Techniken zum Einsatz.

Als familiengeführtes Baustoffwerk produziert Delfing am Standort Saffig seit 1947 Bimsbaustoffe für den Hochbau und Betonprodukte für den Garten- und Landschaftsbau. Mit den verschiedenen Produktkombinationen aus dem Sortiment lassen sich kleine und große Außenanlagen hervorragend gestalten. In den unterschiedlichen Produktlinien ist für jeden Geschmack das passende Design dabei.

**Weitere Infos:**  
Erhalten Sie bei Ihrem Galabau-Spezialisten der EUROBAUSTOFF!

# TRASS-ZEMENT-BETON

Einfache Verarbeitung, kein Müll



Der neue GaLaBau-Beton im selbstauflösenden Sack von tubag. Einfach direkt in den Mischer – ohne Aufschneiden, ohne Verpackungsmüll. Mit original tubag Trass für bis zu 30% weniger CO<sub>2</sub>-Emissionen im Produktionsprozess\*.

Geeignet zum Versetzen von Bordsteinen, Blockstufen, Betonfertigteilen und Palisaden – für alle, die zukunftsfähig und effizient arbeiten wollen.



\*Im Vergleich zu herkömmlichen Gartenbaubetonen (Herstellungsphase A1-A3)

Mit Sack in den Mischer geben



Beim Mischen löst sich der Sack komplett auf



Danach wie gewohnt verarbeiten



**Weitere Infos:**  
Erhalten Sie bei Ihrem Galabau-Spezialisten der EUROBAUSTOFF!

# GARTENPROFIL / GARTENPROFIL PRO

Einfach. Stabil. Langlebig.

Die ideale Einfassung für gerade und gebogene Strecken im Wegebau, bei Beet- und Rasenflächen. **PRO-Ausführung** mit 100 mm glatter Sichtseite.

Die **Wellenprofilierung** sorgt für Stabilität und perfekte Verankerung im Boden/Beton.

**Material:** Edelstahl, verzinkter Stahl, Cortenstahl und Aluminium in Profilhöhen 100 – 300 mm (Variante PRO 150 – 200 mm)



Gartenprofil



Gartenprofil PRO

## KURZ ERKLÄRT

Der Einbau erfolgt ohne Erdanker, direkt in Beton oder gewachsenen Boden.

## NEU Hochbeete verschleißt



Hochbeet Cortenstahl

**Materialausführungen:** in Cortenstahl, Schwarzstahl S235, Edelstahl und Aluminium (auch Pulverbeschichtet in RAL-Farbtönen möglich)

**100 % verschleißt** dadurch langlebig und nachhaltig

**3 mm Wandstärke** für eine hohe Formstabilität

**Pflegeleicht und wetterfest**

**Erdstützwände auf Anfrage**

## Winkelprofile

Die Winkelprofile sorgen für eine optische und saubere Trennung zwischen Weg und Pflanz-, bzw. Pflasterfläche. Das **Winkelprofil Curve** ist speziell für den Einbau in geschwungenen Formen geeignet.

**Profilhöhen:** von 50 mm – 210 mm (Sonderhöhen auf Anfrage)

**Materialausführungen:** Edelstahl (1.4301, 1.4016), verzinkter Stahl, Cortenstahl und Aluminium

**Einbau:** einfacher und schneller Einbau ohne Beton, Verankerung mit Erdnägeln

Winkelprofil



Winkelprofil Curve

**Weitere Infos:**  
Erhalten Sie bei Ihrem Galabau-Spezialisten der EUROBAUSTOFF!

# BEWUSST GÄRTNERN FÜR DIE ZUKUNFT

## Portfolio für die klimabewusste Gartengestaltung



Beet mit Mulch Quarzit hell und gleichzeitig verwendet als Wegbelag.



Der Garten trocknet zunehmend aus, und viele Pflanzen leiden darunter. Damit weiterhin ein gesundes Wachstum möglich ist, wird klimagerechtes Gärtnern immer wichtiger. Auf diese Weise lässt sich Wasser sparen, Pflanzen können dennoch gut gedeihen und gleichzeitig wird die Biodiversität gefördert. Der Pflegeaufwand reduziert sich, da weniger Unkraut entsteht. An heißen Tagen heizt sich der Garten kaum auf, und bei Regen kann Wasser besser gespeichert oder kontrolliert versickern. Die Grundlage dafür bilden trockenresistente Pflanzen. Ihre Wurzeln entwickeln sich besonders kraftvoll in einem mineralischen Substrat, das mit einer mineralischen Mulchschicht kombiniert wird.

### Vorteile von mineralischem Mulch



### Alle Artikel als Big-Bag erhältlich!

- Mulch Kalkstein grau 8–16 mm 25 kg/VE 48
- Mulch Kalkstein gelb 8–16 mm 25 kg/VE 48
- Mulch Quarzit hell 8–16 mm 25 kg/VE 48
- Mulch Diabas graugrün 8–16 mm 25 kg/VE 48
- Substrat Kiesgemisch 0–16 mm 25 kg/VE 48

### Warum Bienensand?

Weil 70 % der Wildbienen im Boden nisten und mit Bienen- oder Insektenhotels nichts anfangen können. Deshalb kinderleicht ein Sandarium bauen! Keine Angst: Wildbienen sind Einzelgänger und bilden keinen Honigbienen-Schwarm. Die Hälfte unserer Wildbienen steht heute auf der roten Liste und braucht unsere aktive Hilfe! Zusammen mit Bee-Rent, dem ausgezeichneten Bienenspezialisten, haben wir uns mehr als 5 Jahre mit der Entwicklung dieses speziellen Bienensandes beschäftigt.

Denn wir wissen aus der Praxis: Es funktioniert nicht mit jedem Sand. Erst die Mischung aus genügend Festigkeit und dennoch ausreichend Wasserleitfähigkeit ergeben die idealen Eigenschaften.



Bienensand für Sandarium  
0–2 mm 25 kg/VE 48 und Big Bags



Multitalent für Gestaltung

### C-TON® Multi Trapez

Der Betonstein bietet Garten- und Landschaftsbauern die Möglichkeit, ein CO<sub>2</sub>-neutrales Produkt einzusetzen, das die Anforderungskriterien von Ausschreibungen in Hinblick auf CO<sub>2</sub>-Grenzwerte erfüllt. Doch nicht nur die Umwelleistung des Steins kann sich sehen lassen: Der recyclingfähige Stein steht seinem Referenzprodukt in Sachen Verarbeitung und Qualität in nichts nach, und die spezielle Trapezform ermöglicht vielfältige Aufbaumöglichkeiten

- Packmaß: VE 100 (96 / 8, pro Lage: 24 / 2) Palette oder 4-lagig (ca. 1.054,1 x 771,5 x 440 mm)
- Steinmasse: Ganze Steine 270 / 137,5 x 160 x 110 mm oder Halbe Steine 135 / 68,7 x 160 x 110 mm
- Gewicht: Pro Stein ca. 7 kg oder Palette ca. 700 kg



Bewusst gärtnern für die Zukunft. Mehr Informationen zu allen Artikeln.

**Weitere Infos:**  
Erhalten Sie bei Ihrem Galabau-Spezialisten der EUROBAUSTOFF!

# ALEXANDRIA GREY

Premiumqualität für den professionellen Garten- und Landschaftsbau



## Alexandria Grey



Light Grey Medium Grey Dark Grey

**Sandgestrahlt und abgesäuert: Die rutschfeste Oberfläche von Alexandria Grey eignet sich ideal für Poolumrandungen und stark frequentierte Gartenbereiche**

Das Sortiment umfasst Terrassenplatten, Block- und Trittstufen, Poolplatten und Poolecken, Randsteine, Palisaden, Mauersteine, Mauerverblender, Mauerabdeckplatten sowie Pflastersteine. Viele Produkte sind ab Lager verfügbar und bieten damit hohe Planungssicherheit für den GaLaBau.

Im Garten- und Landschaftsbau entscheiden Materialqualität, Verfügbarkeit und Verarbeitungssicherheit maßgeblich über den Projekterfolg. Gerade bei hochwertigen Außenanlagen sind gleichmäßige Optik, rutschfeste Oberflächen und farbliche Konstanz über alle Produktgruppen hinweg zentrale Anforderungen.

Mit Alexandria Grey bietet LAGOS einen Kalkstein, der gezielt auf diese Bedürfnisse des professionellen GaLaBaus abgestimmt ist. Die Oberfläche wird zunächst sandgestrahlt und anschließend abgesäuert. Dieses zweistufige Verfahren sorgt für eine rutschfeste, gleichmäßige Struktur mit natürlicher Anmutung – ideal für Terrassen, Wege, Eingangsbereiche und Poolumrandungen.


Ein besonderer Vorteil für GaLaBau-Betriebe ist die absolut konstante Premiumqualität. Alle Produkte aus Alexandria Grey sind farblich perfekt aufeinander abgestimmt. Dadurch lassen sich komplette Außenanlagen aus einem Material realisieren – auch bei Nachlieferungen bleibt das Erscheinungsbild homogen.

Die getrommelten Kanten unterstützen ein harmonisches Gesamtbild und eine saubere Verarbeitung. Bei fachgerechter Verlegung ist Alexandria Grey frostsicher und für den dauerhaften Einsatz im Außenbereich geeignet.



**Weitere Informationen finden Sie unter:**

<https://www.lagos-natursteine.de/kalkstein-alexandria-grey-outdoor/>



**Weitere Infos:**  
Erhalten Sie bei Ihrem Galabau-Spezialisten der EUROBAUSTOFF!

# ROYAL GRASS KUNSTRASEN

Von der Natur inspiriert



Royal Grass Bliss

Royal Grass® Kunstrasen wird speziell mit dem Ziel entwickelt, ihn bestmöglich wie Naturrasen aussehen zu lassen. Er eignet sich für die Verwendung in Gärten, öffentlichen Grünanlagen, auf Dachterrassen und bietet viele weitere Möglichkeiten der Landschaftsgestaltung.

Mit über 20 Jahren Erfahrung wissen wir wie kein anderer, warum sich Käufer für Royal Grass® entscheiden. Sie möchten, dass der Rasen pflegeleicht ist, natürlich aussieht, nachhaltig hergestellt wird und sich herrlich weich anfühlt. Mit dem Fachwissen von Rohstoffen und modernen Produktionstechniken sind wir in der Lage, dies zu realisieren. Wir streben fortwährend nach Verbesserung unserer Produkte mit dem Ziel, den natürlichsten Kunstrasen der Welt herzustellen.

## Qualität und Sicherheit

Unsere Produkte entsprechen immer noch der strengen Norm EN 71-3. Damit wurde uns schwarz auf weiß bestätigt, was wir bereits wussten: und zwar, dass Kunstrasen von Royal Grass® genauso sicher ist wie ein gut getestetes Spielzeug. Darüber hinaus gewähren wir auf unseren Kunstrasen eine **Garantie von 15 Jahren**, um seine Langlebigkeit und Qualität zusätzlich zu sichern.




Royal Grass Bliss

**Weitere Infos:**  
Erhalten Sie bei  
Ihrem Galabau-  
Spezialisten der  
EUROBAUSTOFF!

# IHR PARTNER FÜR ZAUN- & TORSYSTEME

Großwinkelmann

Die Großwinkelmann GmbH & Co. KG feiert Jubiläum. 2026 ist Growi 85 Jahre alt geworden. Einer der absoluten Top-Seller ist der Gitterzaun Wapel.



Perfekt kombiniert: Sichtschutzstreifen und Doppelstabmattenzaun

## Der Zaun von nebenan – bewährt, stabil und vielseitig einsetzbar

Doppelstabmattenzäune stehen für zuverlässigen und langlebigen Schutz und zählen seit Jahren zu den beliebtesten Zaunsystemen. Ob für Haus, Garten oder Gewerbeobjekte: Dieser Klassiker überzeugt durch maximale Stabilität bei gleichzeitig schlichtem Design.


In Kombination mit Gabionen oder Sichtschutzstreifen lassen sich die Zäune auch ideal als Sichtschutz einsetzen. Sowohl Privatkunden als auch Unternehmen nutzen Doppelstabmattenzäune erfolgreich als effektiven Objektschutz.

## Einfache Gitterelemente mit maximalem Nutzen

Die verschweißten Gittermatten sind wahlweise feuerverzinkt oder verzinkt und zusätzlich pulverbeschichtet erhältlich – für optimalen Korrosionsschutz und lange Lebensdauer. Die Standardausführung besteht aus zwei waagerechten Drähten mit 8 mm Durchmesser und einem senkrechten Draht mit 6 mm Durchmesser. Für leichtere Anwendungen steht eine Variante mit 6 mm und 5 mm starken Drähten zur Verfügung.

Mit Höhen von 630 mm bis 2.430 mm lässt sich der Doppelstabmattenzaun flexibel an jedes Projekt anpassen. Bei Growi.de finden Sie zudem passende Pfostensysteme sowie viele Ideen zur Umsetzung Ihrer individuellen Zaunlösung.

Großwinkelmann kann dank der ausgedehnten Lagerfläche von über 60.000 Quadratmetern Doppelstabmatten, Pfosten, Universaltore etc. sofort liefern. Individuelle Kundenwünsche sind aufgrund der eigenen Schlosserei kein Problem und können daher zeitnah umgesetzt werden.



Der beliebte Klassiker: Doppelstabmattenzaun in anthrazit



Um die Ecke gedacht – unsere Eckpfosten

**Weitere Infos:**  
Erhalten Sie bei Ihrem Galabau-Spezialisten der EUROBAUSTOFF!

# FASSADEN PROFESSIONELL ENTWÄSSERN

Sicher & normkonform



Fassadenrinne ACO Profiline 2.0 fügt sich zeitlos in die Gebäudearchitektur

## Steigende Anforderungen an die Entwässerung von Fassaden

Barrierefreie Übergänge, reduzierte Abdichtungshöhen, anspruchsvolle Gestaltung – moderne Architektur stellt hohe Anforderungen an die Fassadenentwässerung. Das WaterTech-Unternehmen ACO bietet mit geprüften Fassadenrinnen praxisingerechte Lösungen, auch ohne spezielles Regelwerk. Architekten erhalten Planungssicherheit auf Basis bewährter Normen.

Die Fassadenentwässerung gewinnt durch moderne Architektur und den Wunsch nach barrierefreien Übergängen zwischen Freifläche und Gebäude zunehmend an Bedeutung. Besonders in Bereichen mit reduzierter Abdichtungshöhe stellen Fassadenrinnen eine wichtige Kompensationsmaßnahme dar – doch ein spezielles Regelwerk für diese Bauteile existiert bislang nicht.

Die aktualisierte **DIN 18531**, veröffentlicht im August 2025, sowie die **DIN 18533** beschreiben die Einbindung von Schlitz-, Drainage- oder Fassadenrinnen als Lösung für die Entwässerung bei reduzierter Anschlusshöhe. Dabei wird das Wasser nicht direkt zum Ablaufpunkt geführt, sondern über seitliche Drainschlitze unterhalb der Belagebene abgeführt.

## Ganzheitliche Betrachtung der Schnittstelle Freifläche – Fassade

Ein umfassendes Verständnis der Schnittstelle zwischen Freifläche und Fassade liefert das kürzlich veröffentlichte **Merkblatt „Schnittstelle Bauwerksabdichtung – Baukörperanschluss bodentiefer Elemente“**, das federführend vom **IFT Rosenheim** vorangetrieben wurde. Es bietet eine praxisnahe Orientierung für die Planung und Ausführung dieser sensiblen Übergangsbereiche und unterstützt die ganzheitliche Betrachtung von Abdichtung, Entwässerung und Gestaltung.

## DIN EN 1253 als praxisingerechte Grundlage für Fassadenrinnen

Die häufig genannte **DIN EN 1433** ist für Fassadenrinnen nicht geeignet, da sie geschlossene Rinnen mit wasserdichten Verbindungen und hohen Belastungsklassen ab A 15 (1.500 kg) voraussetzt. Fassadenrinnen hingegen verfügen über offene Drainschlitze und sind nicht für solche Lasten konzipiert – insbesondere in Sockelbereichen, wo diese bautechnisch kaum umsetzbar sind.

Deutlich praxisnäher ist die **DIN EN 1253 „Abläufe für Gebäude“**, die auch vom **TÜV Rheinland** als geeignete Prüfgrundlage anerkannt wird. Sie definiert realistische Belastungsklassen wie **K 3 (300 kg)** für Wohn- und Gewerbebauten sowie **L 15 (1.500 kg)** für Bereiche mit leichtem Fahrzeugverkehr. Zudem berücksichtigt sie Sicherheitsaspekte wie eine maximale Schlitzweite von **8 mm im Barfußbereich**.

### ACO setzt Maßstäbe für geprüfte Sicherheit und Normenkonformität

ACO Fassadenrinnen werden in Anlehnung an die **DIN EN 1253-2** durch den TÜV Rheinland sowie nach firmeneigener Werksnorm geprüft. In diesem Jahr wurde das Rostprogramm erweitert, um die Anforderungen an Schlitzweiten und Rutschfestigkeit zu erfüllen. Für Kunststoffprodukte liegen Brandschutzgutachten vor, und bei Bedarf sind Rostsicherungen verfügbar.

### Fassadenrinne der nächsten Generation

Die neue ACO Profiline 2.0 bietet eine zukunftsweisende Lösung, die Funktionalität, Ästhetik und Montageeffizienz vereint. Das Rinnensystem überzeugt durch seine Vielseitigkeit: In verschiedenen Baubreiten und Bauhöhen erhältlich, steht es sowohl als fixe als auch als höhenverstellbare Variante zur Verfügung. Dank einer großen Auswahl an Abdeckungen aus Edelstahl, verzinktem Stahl oder Kunststoff sowie unterschiedlichen Rostdesigns lässt sich das System optimal an die architektonische Gestaltung jedes Gebäudes anpassen. Entwickelt für eine besonders einfache und zeitsparende Montage, punktet die neue Fassadenrinne zudem mit zahlreichen durchdachten Features:

- **Seitliche Rostarretierung mit integriertem Aushebesystem für eine einfache Reinigung**
- **Integrierte Rinnenverbindung mit Klickverbindungsmechanismus für eine zeitsparende Montage ohne zusätzliches Zubehör**
- **Elemente zum Längenausgleich des Systems ohne bauseitiges Zuschneiden**
- **Beidseitige Stichkanalanschlüsse im Abstand von 50 cm für eine flexible Entwässerungsplanung**
- **Fixe und höhenverstellbare Ausführungen für maximale Anpassungsfähigkeit**
- **Vielfältige Abdeckroste für eine harmonische Integration in jede Fassadengestaltung**

### Sicherer Einsatz nach Regelwerk

Die Fassadenrinne ACO Profiline 2.0 steht für eine sichere Entwässerungslösung im modernen Bauwesen. Sie erfüllt die Anforderungen der Flachdachrichtlinie sowie die Vorgaben zur Barrierefreiheit gemäß DIN 18040 Teil 1 und 2. Damit ermöglicht sie die Realisierung barrierefreier Übergänge zwischen Innen- und Außenfläche.

Darüber hinaus entspricht die ACO Fassadenrinne der Abdichtungsnorm DIN 18531-5. Dies macht sie zur idealen Lösung für die Reduzierung von Anschlusshöhen bei abgedichteten Flächen wie Terrassen und Balkonen.



Die ACO Profiline 2.0 erfüllt die Anforderungen der Flachdachrichtlinie sowie der Barrierefreiheit gemäß DIN 18040 Teil 1 und 2



#### Planungshelfer Fensteranschluss

Zur besseren Planung des Anschlussbereiches wurde mit den Partnern Triflex, ACO, Profiline, Schöck, Siegenia und Solarlux ein Planungstool für barrierefreie Übergänge entwickelt. Dieses Tool beleuchtet die gesamte Schnittstelle zur ganzheitlichen Planung. Zu finden unter: [www.planungshelfer-fensteranschluss.de](http://www.planungshelfer-fensteranschluss.de)

#### Weitere Infos:

Erhalten Sie bei Ihrem Galabau-Spezialisten der EUROBAUSTOFF!

# FASSADEN PROFESSIONELL ENTWÄSSERN

Sicher & normkonform



Barrierefreie Fassadenentwässerung vor Glasfassaden

## Belastbar und barrierefrei

In Anlehnung an die **DIN EN 1253-2** wurde das System vom TÜV Rheinland hinsichtlich seiner Belastbarkeit geprüft. Mit den Klassen **K 3** (300 kg – höhenverstellbare Ausführung) und **L 15** (1.500 kg – fixe Bauhöhe) ist die **ACO Profiline 2.0 begeh- bzw. rollstuhlbefahrbar** – ein entscheidender Vorteil!



Die höhenverstellbare Ausführung der **ACO Profiline 2.0** lässt sich perfekt an die architektonischen Gegebenheiten anpassen

## Verlässlich, normkonform, zukunftssicher

Auch ohne spezielles Regelwerk bieten Fassadenrinnen – bei normgerechter Planung und Prüfung – ein hohes Maß an Sicherheit und Funktionalität. Die **DIN EN 1253** stellt dabei die geeignetste Grundlage dar, um die Grundanforderungen an mechanische Festigkeit und Standicherheit zuverlässig zu erfüllen. Damit liefern **ACO Fassadenrinnen** die notwendige Sicherheit für barrierefreies Bauen.

Mit der **ACO Profiline 2.0** setzt ACO neue Maßstäbe in der Fassadenentwässerung. Das System vereint technische Innovation, normgerechte Sicherheit und gestalterische Vielfalt in einem Produkt. Die Rinnen sind damit eine zukunftssichere Lösung für moderne Bauprojekte, die auf Barrierefreiheit und Widerstandsfähigkeit gegenüber Extremwetter setzen.



### Weitere Informationen

ACO: [www.aco.de/fassadenrinnen](http://www.aco.de/fassadenrinnen)

IFT Rosenheim: [www.ift-rosenheim.de/arbeitskreis-schnittstelle-bauwerksabdichtung-baukoerperanschluss-bodentiefer-elemente](http://www.ift-rosenheim.de/arbeitskreis-schnittstelle-bauwerksabdichtung-baukoerperanschluss-bodentiefer-elemente)

### Weitere Infos:

Erhalten Sie bei Ihrem Galabau-Spezialisten der EUROBAUSTOFF!

# GEWINNEN SIE MIT GALABAU AKTUELL

[www.galabau-fachhaendler.de/gewinnspiel](http://www.galabau-fachhaendler.de/gewinnspiel)

## 1. PREIS:

### Apple iPad

im Wert von  
ca. 540,- €



Abbildung ähnlich

## 2. PREIS:

### Warengutschein

im Wert von 250,- €

(einlösen bei Ihrem Galabau-Spezialisten der EUROBAUSTOFF)



## 3. PREIS:

### Warengutschein

im Wert von 150,- €

(einlösen bei Ihrem Galabau-Spezialisten der EUROBAUSTOFF)



## GEWINNSPIELFRAGE

Wie heißt das exklusive  
Jubiläumsprodukt von EHL?

- A) ESMARA PFLASTER
- B) ESTARA PFLASTER
- C) ESTELLE PFLASTER

Beantworten Sie diese Frage im Internet unter:  
[www.galabau-fachhaendler.de/gewinnspiel](http://www.galabau-fachhaendler.de/gewinnspiel)

Die Auflösung finden Sie in diesem Heft. Viel Glück!

## JA, ICH WILL GEWINNEN!

Und nehme gerne am Gewinnspiel teil. Ich bin damit einverstanden, dass meine Angaben für zukünftige Marketingzwecke (z.B. Zusendung von Fachhandelsinformationen) der EUROBAUSTOFF und des von mir angegebenen EUROBAUSTOFF Fachhändlers genutzt werden. Eine Weitergabe an sonstige Dritte ist ausgeschlossen. Die Zustimmung zur Datenerhebung, -nutzung und -verarbeitung kann jederzeit bei der EUROBAUSTOFF widerrufen werden. Einsendeschluss ist der 08.05.2026. Die Gewinner werden schriftlich benachrichtigt. Barauszahlung ist nicht möglich. Der Rechtsweg ist ausgeschlossen. Weitere Teilnahmebedingungen finden Sie unter:

[www.galabau-fachhaendler.de/gewinnspiel](http://www.galabau-fachhaendler.de/gewinnspiel)

### Gewinner aus der Ausgabe 02-2025!



Wir gratulieren unserem Gewinner Ausgabe 2; Herr Nico Kristalla, H T R GmbH Hoch-, Tief- und Rohrleitungsbauunternehmen (Person Bildmitte); Gewinn über Gesellschafter RHG Schöneck (Person rechts im Bild: Sven Kummer; Leiter Ein- und Verkauf. Person Links im Bild: Felix Feistel (Mitarbeiter RHG Schöneck)

**Weitere Infos:**  
Erhalten Sie bei  
Ihrem Galabau-  
Spezialisten der  
EUROBAUSTOFF!



# PHEOS® ELEGANT. ROBUST. HOCHWERTIG.

EINHEITLICHE  
FLÄCHENGESTALTUNG  
MIT PHEOS®-PFLASTER  
& PHEOS®-PLATTEN

## KLARE LINIEN, LANGLEBIGE FLÄCHEN.

Pheos steht für hochwertige Ausstrahlung und elegante Flächengestaltung zu einem attraktiven Preis. Die betonglatte Oberfläche mit dezentem Glittereffekt in grau plus und anthrazit plus sorgt dank großzügiger Formate für eine moderne, ruhige Optik. So entstehen Lieblingsplätze, die langfristig begeistern – auf Terrasse, Gartenweg und Einfahrt.

[kann.de/pheos-system](http://kann.de/pheos-system)

